

Perkara
X

LAPORAN KEWANGAN



**SIJIL KETUA AUDIT NEGARA
MENGENAI PENYATA KEWANGAN
UNIVERSITI MALAYSIA PERLIS
BAGI TAHUN BERAKHIR 31 DISEMBER 2010**

**KETUA AUDIT NEGARA
MALAYSIA**



**SIJIL KETUA AUDIT NEGARA
MENGENAI PENYATA KEWANGAN
UNIVERSITI MALAYSIA PERLIS
BAGI TAHUN BERAKHIR 31 DISEMBER 2010**

Penyata kewangan Universiti Malaysia Perlis bagi tahun berakhir 31 Disember 2010 telah di audit oleh wakil saya. Pihak pengurusan bertanggungjawab terhadap penyata kewangan ini. Tanggungjawab saya adalah mengaudit dan memberi pendapat terhadap penyata kewangan tersebut.

Pengauditan telah dilaksanakan mengikut Akta Audit 1957 dan berpandukan piawaian pengauditan yang diluluskan. Piawaian tersebut menghendaki pengauditan dirancang dan dilaksanakan untuk mendapat kepastian yang munasabah sama ada penyata kewangan adalah bebas daripada kesilapan atau ketinggalan yang ketara. Pengauditan itu termasuk memeriksa rekod secara semak uji, menyemak bukti yang menyokong angka dan memastikan pendedahan yang mencukupi dalam penyata kewangan. Penilaian juga dibuat terhadap prinsip perakaunan yang digunakan dan penyampaian penyata kewangan secara keseluruhan.

Pada pendapat saya, penyata kewangan ini memberi gambaran yang benar dan saksama terhadap kedudukan kewangan Universiti Malaysia Perlis pada 31 Disember 2010, hasil operasi dan aliran tunainya untuk tahun tersebut berdasarkan piawaian perakaunan yang diluluskan.

(BOON JON LIN)
b.p. KETUA AUDIT NEGARA
MALAYSIA

PUTRAJAYA
28 JUN 2011





PENYATA Pengerusi dan Seorang Ahli Lembaga Pengarah Universiti

Kami, Tan Sri Dato' Seri Dr. Haji Zainul Ariff bin Haji Hussain dan Brigedier Jeneral Dato' Profesor Dr. Kamarudin bin Hussin yang merupakan Pengerusi dan salah seorang Ahli Lembaga Pengarah Universiti Malaysia Perlis, dengan ini menyatakan bahawa pada pendapat Lembaga Pengarah, Lembaran Imbangan, Penyata Pendapatan, Penyata Perubahan Dalam Kumpulan Wang dan Penyata Aliran Tunai yang berikut ini berserta nota-nota kepada Penyata Kewangan di dalamnya, adalah disediakan untuk menunjukkan pandangan yang benar dan saksama mengenai kedudukan kewangan Universiti Malaysia Perlis pada 31 Disember 2010, dan hasil kendaliannya serta perubahan kedudukan kewangan bagi tahun yang berakhir pada tarikh tersebut.

Bagi Pihak Lembaga Pengarah

TAN SRI DATO' SERI DR. HAJI
ZAINUL ARIFF BIN HAJI HUSSAIN

GELARAN: Pengerusi
LEMBAGA PENGARAH
UNIVERSITI MALAYSIA PERLIS

TARIKH: 14 APRIL 2011

Bagi Pihak Lembaga Pengarah

BRIGEDIER JENERAL DATO' PROFESOR
DR. KAMARUDIN BIN HUSSIN

GELARAN: NAIB CANSOLOR
UNIVERSITI MALAYSIA PERLIS


TARIKH: 14 APRIL 2011




PENGAKUAN OLEH PEGAWAI UTAMA YANG BERTANGGUNGJAWAB KE ATAS PENGURUSAN KEWANGAN BADAN BERKANUN BERKENAAN

Saya, Saodah binti Hassan, No. K.P: 600430-09-5038 pegawai utama yang bertanggungjawab ke atas pengurusan kewangan dan rekod-rekod perakaunan Universiti Malaysia Perlis dengan ikhlasnya mengakui bahawa Lembaran Imbangan, Penyata Pendapatan, Penyata Perubahan Dalam Kumpulan Wang dan Penyata Aliran Tunai dalam kedudukan kewangan yang berikut ini berserta nota-nota kepada Penyata Kewangan di dalamnya mengikut sebaik-baik pengetahuan dan kepercayaan saya, adalah betul dan saya membuat ikrar ini dengan sebenarnya mempercayai bahawa ia adalah benar dan atas kehendak-kehendak Akta Akuan Berkanun, 1960.

Sebenarnya dan sesungguhnya diakui }
oleh penama di atas di Kangar, Perlis }
pada **14 APRIL 2011** }


.....
BENDAHARI
UNIVERSITI MALAYSIA PERLIS

Di hadapan saya,


.....
PESURUHJAYA SUMPAH


Lingkat 2, Bangunan KWSP
Jalan Sukit Lagi,
01000 Kangar, Perlis.
No. Tel: 019-4618890

UNIVERSITI MALAYSIA PERLIS
LEMBARAN IMBANGAN
PADA 31 DISEMBER 2010

	NOTA	2010 RM	2009 RM
HARTANAH, LOJI DAN PERALATAN	6	55,685,412	45,291,691
KERJA-KERJA DALAM KEMAJUAN	7	305,553,909	200,858,448
ASET SEMASA			
Penghutang	8	7,145,207	6,198,047
Pelbagai Penghutang		2,149,949	400,348
Wang Cagaran dan Prabayar	9	2,719,440	2,738,590
Simpanan Jangka Pendek	10	71,000,000	112,000,000
Wang Di Bank Dan Tunai Dalam Tangan	11	2,416,417	126,476
JUMLAH ASET SEMASA		85,431,013	121,463,461
Tolak :			
LIABILITI SEMASA			
Pemiutang	12	3,456,583	3,020,473
Pelbagai Pemiutang	13	1,899,552	10,909,899
Cagaran dan Pertaruhan	14	11,684,724	2,261,597
Biasiswa / Dermasiswa	15	99,505	115,638
JUMLAH LIABILITI SEMASA		17,140,364	16,307,607
ASET BERSIH SEMASA		68,290,649	105,155,854
JUMLAH ASET BERSIH		429,529,970	351,305,993
DIBIAYAI OLEH:			
<i>Kumpulan Wang Yang Terdiri:</i>			
KUMPULAN WANG MENGURUS	16	50,847,322	62,400,606
KUMPULAN WANG MENGURUS TAMBAHAN - PROJEK ICT	17	2,735,516	3,957,674
KUMPULAN WANG PENYELIDIKAN	18	9,183,404	9,537,262
KUMPULAN WANG AMANAH	19	31,829,156	28,520,851
KUMPULAN WANG PINJAMAN	20	210,000	210,000
KUMPULAN WANG KHAS	21	5,778,220	6,394,590
KUMPULAN WANG KONSULTANSI	22	555,688	479,533
		101,139,306	111,500,516
LIABILITI JANGKA PANJANG			
GERAN PEMBANGUNAN KERAJAAN-KAMPUS TETAP	23	327,781,221	239,450,346
MANFAAT PEKERJA JANGKA PANJANG	24	609,443	355,131
		429,529,970	351,305,993

Nota-nota di mukasurat 151 hingga 160 adalah sebahagian daripada penyata kewangan ini.

**UNIVERSITI MALAYSIA PERLIS
PENYATA PENDAPATAN
BAGI TAHUN BERAKHIR 31 DISEMBER 2010**

	NOTA	2010 RM	2009 RM
PENDAPATAN			
Pemberian Kerajaan - Belanja Mengurus		145,925,089	173,157,000
Pemberian Kerajaan - Geran Penyelidikan Fundamental		2,119,240	207,146
Pemberian Kerajaan / Terimaan - Geran Projek Penyelidikan Luar		550,309	147,984
Terimaan - Geran Penyelidikan Khas		-	551,000
Pemberian Kerajaan / Terimaan - Kumpulan Wang Konsultansi		233,375	682,320
Terimaan - Kumpulan Wang Khas		5,444,065	6,214,243
Terimaan - Latihan Keusahawanan Siswa		200,000	184,000
Pemberian Kerajaan - Geran Penyelidikan Dana Sains		1,306,826	1,911,125
Terimaan Kumpulan Wang Amanah		351,461	208,935
Pelunasan Geran Pembangunan Kerajaan	23	9,285,407	2,069,289
Yuran Pengajian dan Yuran Lain	25	16,086,651	13,942,248
Jualan Barangan dan Perkhidmatan		150,422	118,705
Sewa		293,442	181,382
Faedah		1,757,006	1,866,590
Denda dan Hukuman		38,141	48,337
Lain-Lain Pendapatan	26	652,808	235,305
		184,394,242	201,725,609
PERBELANJAAN			
Emolumen		55,620,042	48,807,154
Perkhidmatan dan Bekalan		93,522,373	88,241,217
Pembelian Harta Modal		12,301,524	17,472,486
Pemberian dan Kenaan Bayaran tetap		9,860,648	10,440,167
Kerugian atas pelupusan Hartanah, Logi dan Peralatan		1,936	1,203
Kerugian atas Kehilangan Wang Awam		1,398	-
Susutnilai		22,028,966	21,230,248
Lain-Lain Perbelanjaan		3,037,080	768,962
Peruntukan Hutang Ragu		399,581	176,346
		196,773,548	187,137,783
(Kekurangan)/Kelebihan Pendapatan Atas Perbelanjaan sebelum cukai.		(12,379,306)	14,587,826
Cukai		-	-
(Kekurangan)/Kelebihan Pendapatan Atas Perbelanjaan untuk tahun.		(12,379,306)	14,587,826

Nota-nota di mukasurat 151 hingga 160 adalah sebahagian daripada penyata kewangan ini.

**UNIVERSITI MALAYSIA PERLIS
PENYATA ALIRAN TUNAI
BAGI TAHUN BERAKHIR 31 DISEMBER 2010**

NOTA	2010 RM	2009 RM
ALIRAN TUNAI DARIPADA AKTIVITI OPERASI		
Lebihan/(Kurangan) pendapatan atas perbelanjaan sebelum cukai	(12,379,306)	14,587,826
Pelarasan bagi perkara yang tidak melibatkan pergerakan dana:		
Susutnilai Hartanah, Loji dan Peralatan	22,028,966	21,230,248
Peruntukan Hutang Ragu	399,581	176,346
Kerugian atas pelupusan Hartanah, Loji dan Peralatan	1,936	1,203
Faedah diterima	(1,757,006)	(1,866,590)
Pelunasan Geran Pembangunan Kerajaan	(9,285,407)	(2,069,289)
Pengkelasan Semula Akaun Kumpulan Wang Amanah	2,018,096	-
Aliran tunai daripada operasi sebelum perubahan dalam modal kerja	1,026,860	32,059,744
PERUBAHAN MODAL KERJA		
Pertambahan Penghutang	(3,096,342)	(1,207,669)
Pengurangan / (Pertambahan) Wang Cagaran dan Prabayar	19,150	(149,460)
(Pengurangan)/Pertambahan Pemiutang	(8,574,237)	10,134,767
Pertambahan Cagaran dan Pertaruhan	9,423,127	1,768,243
Pengurangan Biasiswa/Dermasiswa	(16,133)	(126,570)
Tunai bersih daripada aktiviti operasi	(1,217,575)	42,479,055
ALIRAN TUNAI DARIPADA AKTIVITI PELABURAN		
Pembelian hartanah, loji dan peralatan (Pembelian Harta tetap)	(32,424,623)	(22,333,506)
Tambahan kerja dalam kemajuan	(104,695,461)	(50,870,582)
Faedah diterima	1,757,006	1,866,590
Tunai bersih digunakan dalam aktiviti pelaburan	(135,363,078)	(71,337,498)
ALIRAN TUNAI DARIPADA AKTIVITI PEMBIAYAAN /KEWANGAN		
Geran kerajaan untuk pembangunan	97,616,282	76,050,000
Manfaat Pekerja	254,312	146,009
Tunai bersih dari aktiviti pembiayaan/kewangan	97,870,594	76,196,009
Pertambahan bersih dalam tunai dan tunai setara	(38,710,059)	47,337,566
Tunai dan kesetaraan tunai pada 1 Januari (awal tahun)	112,126,476	64,788,910
Tunai dan kesetaraan tunai pada 31 Disember (akhir tahun)	73,416,417	112,126,476
Tunai dan Kesetaraan Tunai terdiri daripada :		
Simpanan Jangka Pendek	71,000,000	112,000,000
Wang di bank dan tunai dalam tangan	2,416,417	126,476
Tunai dan tunai setara pada 31 Disember	73,416,417	112,126,476

Nota-nota di mukasurat 151 hingga 160 adalah sebahagian daripada penyata kewangan ini.

UNIVERSITI MALAYSIA PERLIS
PENYATA PERUBAHAN DALAM KUMPULAN WANG
PADA 31 DISEMBER 2010

	KUMPULAN WANG MENGURUS	KUMPULAN WANG MENGURUS ICT	KUMPULAN WANG PENYELIDIKAN	KUMPULAN WANG AMANAH	KUMPULAN WANG PINJAMAN	KUMPULAN WANG KHAS	KUMPULAN WANG KONSULTANSI	JUMLAH
	RM	RM	RM	RM	RM	RM	RM	RM
Pada 1 Januari 2010	62,400,606	3,957,674	9,537,262	28,520,851	210,000	6,394,590	479,533	111,500,516
Seperti dinyatakan sebelumnya								
Pelarasan Tahun Lalu	-	-	-	2,018,096	-	-	-	2,018,096
Kelebihan / (Kekurangan)								
Bersih Bagi Tahun	(10,321,764)	(1,222,158)	(2,476,858)	2,820,743	-	(1,255,424)	76,155	(12,379,306)
Pindahan	(1,231,520)	-	2,123,000	(1,530,534)	-	639,054	-	-
Seperti dinyatakan semula	(11,553,284)	(1,222,158)	(353,858)	3,308,305		(616,370)	76,155	(10,361,210)
Pada 31 Disember 2010	50,847,322	2,735,516	9,183,404	31,829,156	210,000	5,778,220	555,688	101,139,306
	KUMPULAN WANG MENGURUS	KUMPULAN WANG MENGURUS ICT	KUMPULAN WANG PENYELIDIKAN	KUMPULAN WANG AMANAH	KUMPULAN WANG PINJAMAN	KUMPULAN WANG KHAS	KUMPULAN WANG KONSULTANSI	JUMLAH
	RM	RM	RM	RM	RM	RM	RM	RM
Pada 1 Januari 2009	60,658,855	5,251,608	10,984,989	17,758,855	210,000	1,655,492	392,891	96,912,690
Kelebihan / (Kekurangan)								
Bersih Bagi Tahun	13,267,449	(1,293,934)	(3,392,727)	3,188,196	-	2,732,200	86,642	14,587,826
Pindahan	(11,525,698)	-	1,945,000	7,573,800	-	2,006,898	-	-
Seperti dinyatakan semula	1,741,751	(1,293,934)	(1,447,727)	10,761,996	-	4,739,098	86,642	14,587,826
Pada 31 Disember 2009	62,400,606	3,957,674	9,537,262	28,520,851	210,000	6,394,590	479,533	111,500,516

Nota-nota di mukasurat 151 hingga 160 adalah sebahagian daripada penyata kewangan ini.

UNIVERSITI MALAYSIA PERLIS NOTA KEPADA PENYATA KEWANGAN TAHUN BERAKHIR 31 DISEMBER 2010

1. KEGIATAN UTAMA

Kegiatan utama Universiti sepanjang tahun kewangan adalah untuk meningkatkan mutu pendidikan bertujuan bagi melahirkan jurutera berkemahiran tinggi bagi memenuhi dan menyokong Pelan Perindustrian Negara, selain memberi alternatif bagi pelajar yang cenderung kepada pembelajaran secara praktis memandangkan pendekatannya yang mengintegrasikan gunaan dan kemahiran melalui:

- a) **Pengurusan dan Pembangunan Akademik**
Meliputi aktiviti pengajaran, penerbitan, pengambilan pelajar, peperiksaan dan pengijazahan.
- b) **Pentadbiran dan Pengurusan Kakitangan**
Meliputi aktiviti Pembangunan Sumber Manusia, Pembangunan dan Aktiviti Pelajar serta Komunikasi Korporat.
- c) **Pusat Teknologi Maklumat dan Komunikasi**
Meliputi kendalian Teknologi Maklumat dan kemudahan fizikal.

2. LOKASI KEGIATAN UTAMA

Kampus Universiti adalah sebuah kampus yang bersifat bertaburan (distributed). Kegiatan utama Universiti dijalankan di lokasi-lokasi berikut :

- (a) Kampus Kangar, Perlis
- (b) Kampus Jejawi, Perlis
- (c) Kampus Kuala Perlis, Perlis
- (d) Kampus Kubang Gajah, Perlis
- (e) Kolej Kediaman Wang Ulu, Perlis
- (f) Kampus Ulu Pauh, Perlis
- (g) Anjung UniMAP, Kuala Lumpur
- (h) Anjung UniMAP, Kulim, Kedah

3. TARIKH PENYEDIAAN PENYATA KEWANGAN

Penyata Kewangan disahkan oleh Lembaga Pengarah pada 14 April 2011.

4. DASAR-DASAR PERAKAUNAN PENTING

4.1 Asas Penyediaan

Penyata Kewangan Universiti disediakan berdasarkan konvensyen kos sejarah, kecuali disebut sebaliknya di dalam penyataan dasar perakaunan sepertimana dinyatakan di bawah. Penyata Kewangan Universiti juga disediakan selaras dengan peruntukan yang telah ditetapkan oleh Akta Universiti dan Kolej Universiti (pindaan) 1996 dan piawaian perakaunan yang diluluskan.

4.2 Hartanah, Loji, Peralatan dan Susutnilai

Hartanah, loji dan peralatan dinyatakan pada kos tolak susutnilai terkumpul.

Hartanah, loji dan peralatan yang diterima secara percuma daripada badan-badan kerajaan, pertubuhan-pertubuhan dalam negeri dan daripada individu-individu diambilkira di dalam Penyata Kewangan dengan nilai RM1 bagi setiap unit.

Nilai kos hartanah, loji dan peralatan adalah merangkumi nilai belian serta kos-kos berkaitan dengan pembelian.

Aset tetap yang berharga RM3,000 dan ke atas bagi setiap unit dipermodalkan.

Susutnilai atas hartanah, loji dan peralatan dikira berasaskan kaedah garis lurus untuk menghapuskira kos setiap aset di sepanjang anggaran hayat kegunaannya.

Kadar susutnilai tahunan yang digunakan untuk hartanah, loji dan peralatan lain adalah seperti berikut:

Bangunan	2%
Kenderaan	20%
Alatan	20%
Perabot dan Kelengkapan	20%

Susutnilai bagi hartanah, loji dan peralatan yang dibiayai oleh Kumpulan Wang Mengurus dicajkan kepada Kumpulan Wang tersebut.

Susutnilai bagi hartanah, loji dan peralatan yang diperolehi melalui Kumpulan-Kumpulan Wang yang lain dikenakan kepada Kumpulan Wang masing-masing.

Pengkajian semula dan penurunan nilai buku hartanah, loji dan peralatan ke nilai boleh tebus dibuat sekiranya terdapat kemungkinan untuk susutnilai.

4.3 Kerja Dalam Kemajuan

Kerja dalam kemajuan meliputi kerja-kerja pembinaan bangunan yang sedang didirikan dan lain-lain aset yang belum disempurnakan. Susutnilai tidak dikenakan ke atas kerja-kerja dalam kemajuan.

4.4 Penghutang

Penghutang dibawa ke dalam akaun adalah pada jangkaan nilai yang boleh direalis. Hutang yang dikenalpasti sebagai lapuk akan dilupuskan. Elaun untuk hutang ragu akan dibuat untuk hutang yang telah dikenalpasti sebagai ragu berdasarkan kepada penyemakan akhir tahun ke atas hutang lama yang berusia melebihi satu tahun dan belum dapat dipungut.

Jumlah yang kemudiannya dapat dipungut balik akan dikira sebagai pendapatan.

LAPORAN KEWANGAN

4.5 Pengiktirafan Pendapatan

- (i) Geran Pemberian Kerajaan diakaunkan atas asas akruan selaras dengan perjanjian pemberian geran kerajaan untuk Belanja Mengurus dan diambilkira dalam penyata pendapatan dan perbelanjaan.
- (ii) Pemberian untuk Belanja Pembangunan yang diterima untuk membiayai kos projek modal pembangunan dikreditkan kepada akaun Geran Pembangunan Kerajaan.
- (iii) Pembinaan Dalam Kemajuan dapat dinilai pada peringkat bayaran. Susutnilai tidak diperuntukkan. Apabila pembinaan siap, kos pembangunan dipindah ke dalam aset tetap.
- (iv) Pendapatan dari yuran dan lain-lain pendapatan tidak ada arahan amanah khusus dianggap sebagai pendapatan Universiti.
- (v) Yuran pengajian perlu dibayar setiap semester. Hanya yuran semester yang berkaitan dengan tahun kewangan semasa diambil kira sebagai pendapatan.
- (vi) Keuntungan atas simpanan secara Islam diiktiraf berdasarkan asas tunai.

4.6 Tunai dan Setara Tunai

Tunai dan setara tunai terdiri daripada tunai di tangan, di bank dan simpanan tetap dengan bank berlesen.

4.7 Instrumen Kewangan

Instrumen kewangan yang dinyatakan di dalam Lembaran Imbangan termasuk simpanan tetap di bank-bank berlesen, baki dalam tunai dan di bank, penghutang dan pemiutang. Kaedah pengiktirafan yang digunakan telah dinyatakan di dalam penyata polisi perakaunan yang berkaitan dengan setiap item yang terlibat.

4.8 Manfaat Pekerja

(i) Manfaat Jangka Pendek

Upah, gaji, bonus dan sumbangan keselamatan sosial dikira sebagai perbelanjaan dalam tahun di mana perkhidmatan berkaitan diberikan oleh pekerja. Pengumpulan gantirugi jangka pendek bagi ketidakhadiran seperti cuti tahunan bergaji akan diambilkira apabila perkhidmatan diberikan oleh pekerja yang mana hak mereka terhadap gantirugi ketidakhadiran di masa hadapan akan meningkat dan gantirugi jangka pendek yang tidak dikumpulkan di atas ketidakhadiran seperti cuti sakit akan dikira apabila ketidakhadiran berlaku.

(ii) Manfaat Jangka Panjang

Mulai tahun kewangan berakhir 31 Disember 2007, Universiti Malaysia Perlis telah menerima pakai keperluan MASB 29 Employee Benefits yang mana bayaran manfaat pekerja yang dibayar selepas persaraan diiktiraf secara akruan dalam Penyata Pendapatan tahun semasa sebagai Perbelanjaan Manfaat Pekerja dan di dalam Lembaran Imbangan sebagai liabiliti yang dikenali sebagai Manfaat Pekerja Jangka Panjang.

Jenis manfaat pekerja jangka panjang yang diiktiraf secara akruan adalah bagi bayaran gantian cuti rehat sebenar untuk pekerja yang telah mencapai umur 48 tahun. Kadar gaji semasa telah digunakan untuk mengira amaun liabiliti tersebut.

(iii) **Pelan Sumbangan Terancang**

Seperti yang diperuntukkan oleh undang-undang, semua perbadanan di Malaysia membuat sumbangan kepada skim pencen dan kumpulan wang simpanan pekerja. Sumbangan tersebut diambilkira sebagai perbelanjaan di dalam Penyata Pendapatan apabila perbelanjaan tersebut dilakukan.

5. PENGURUSAN RISIKO

Dasar Universiti adalah memastikan risiko kredit, risiko kecairan dan risiko kadar faedah diuruskan bagi menjaga kepentingan Universiti dan mengawal risiko bagi memaksimumkan pulangan dan mengekalkan keutuhan kewangan Universiti.

5.1 Risiko Kredit

Risiko Kredit wujud bila sesuatu pendahuluan, sewaan atau yuran/caj yang dikenakan dibuat secara kredit. Risiko Kredit dikawal dan diuruskan dengan membuat penilaian dan pemantauan baki kredit bagi setiap penghutang.

5.2 Risiko Kecairan

Risiko Kecairan diambil kira untuk memastikan kecairan tunai, memadai bagi memenuhi tuntutan perbelanjaan dan pemiutang melalui langkah kawalan kredit, penerimaan hasil dan geran.

5.3 Risiko Kadar Faedah

Aliran tunai dan pendapatan Universiti adalah sebahagian besarnya bebas daripada perubahan kadar faedah pasaran memandangkan Universiti tidak mempunyai sebarang pinjaman daripada institusi kewangan berlesen. Pendedahan risiko kadar faedah hanya berlaku daripada simpanan tetap Universiti dengan institusi kewangan berlesen. Pendedahan risiko ini juga adalah di paras minima kerana tempoh matang yang pendek untuk kesemua simpanan tetap berkenaan.

LAPORAN KEWANGAN

6. HARTANAH, LOJI DAN PERALATAN

2010	TANAH	BANGUNAN	KENDERAAN	ALATAN	PERABOT & KELENGKAPAN	JUMLAH
	RM	RM	RM	RM	RM	RM
KOS						
Pada 1 Januari 2010	1	6,300,000	12,186,297	142,045,144	4,000,908	164,532,350
Penambahan	-	-	390,060	31,659,137	375,426	32,424,623
Dilupus/Penjualan	-	-	-	(96,708)	-	(96,708)
Pada 31 Disember 2010	1	6,300,000	12,576,357	173,607,573	4,376,334	196,860,265
SUSUTNILAI TERKUMPUL						
Pada 1 Januari 2010	-	126,000	9,071,838	106,977,680	3,065,141	119,240,659
Susutnilai Bagi Tahun	-	126,000	1,143,217	20,254,354	505,395	22,028,966
Dilupuskan/Penjualan	-	-	-	(94,772)	-	(94,772)
Pengkelasan Semula	-	-	-	(4,168)	4,168	-
Pada 31 Disember 2010	-	252,000	10,215,055	127,133,094	3,574,704	141,174,853
NILAI BUKU BERSIH						
Pada 31 Disember 2010	1	6,048,000	2,361,302	46,474,479	801,630	55,685,412
2009						
	TANAH	BANGUNAN	KENDERAAN	ALATAN	PERABOT & KELENGKAPAN	JUMLAH
	RM	RM	RM	RM	RM	RM
KOS						
Pada 1 Januari 2009	-	-	9,836,153	128,864,405	3,677,806	142,378,364
Penambahan	1	6,300,000	2,379,565	13,330,838	323,102	22,333,506
Dilupus/Penjualan	-	-	(29,421)	(150,099)	-	(179,520)
Pada 31 Disember 2009	1	6,300,000	12,186,297	142,045,144	4,000,908	164,532,350
SUSUTNILAI TERKUMPUL						
Pada 1 Januari 2009	-	-	7,604,187	87,974,529	2,610,012	98,188,728
Susutnilai Bagi Tahun	-	126,000	1,497,068	19,152,051	455,129	21,230,248
Dilupuskan/Penjualan	-	-	(29,417)	(148,900)	-	(178,317)
Pada 31 Disember 2009	-	126,000	9,071,838	106,977,680	3,065,141	119,240,659
NILAI BUKU BERSIH						
Pada 31 Disember 2009	1	6,174,000	3,114,459	35,067,464	935,767	45,291,691

Tanah di Lot 4, Mukim Sungai Adam, Guar Halban merupakan tanah wakaf yang diperolehi secara percuma.

Tanah tersebut diambilkira di dalam Penyata Kewangan dengan nilai token RM1 selaras dengan polisi kewangan UniMAP.

	NOTA	2010 RM	2009 RM
7. KERJA-KERJA DALAM KEMAJUAN			
Baki Pada 1 Januari		200,858,448	149,987,866
Pertambahan		104,695,461	50,870,582
		<u>305,553,909</u>	<u>200,858,448</u>
Diklasifikasi ke hartanah, loji dan peralatan		-	-
Baki Pada 31 Disember		<u>305,553,909</u>	<u>200,858,448</u>
Kerja-kerja dalam kemajuan merupakan sebahagian daripada kos-kos pembangunan kampus tetap.			
8. PENGHUTANG		2010 RM	2009 RM
Penghutang		7,988,276	6,641,535
Tolak : Hutang Ragu		(843,069)	(443,488)
		<u>7,145,207</u>	<u>6,198,047</u>
9. WANG CAGARAN DAN PRABAYAR		2010 RM	2009 RM
Deposit Tapak Letak Kereta		5,100	5,100
Deposit Elektrik		154,977	154,977
Deposit Air		72,230	62,230
Deposit Sewa Bangunan		2,020,784	1,923,384
Deposit Balang Gas- Makmal		48,400	47,400
Bayaran Terdahulu Majalah		365,654	493,814
Bayaran Terdahulu		52,295	51,685
		<u>2,719,440</u>	<u>2,738,590</u>
10. SIMPANAN JANGKA PENDEK		2010 RM	2009 RM
Simpanan Tetap dengan:			
Bank Muamalat Malaysia Berhad		8,000,000	24,000,000
Bank Islam Malaysia Berhad		6,000,000	6,000,000
Bank Kerjasama Rakyat Malaysia		28,000,000	44,000,000
CIMB Bank Berhad		14,000,000	34,000,000
Malayan Banking Berhad		6,000,000	-
RHB Bank		4,000,000	2,000,000
Public Bank Berhad		-	2,000,000
EON Bank Berhad		5,000,000	-
		<u>71,000,000</u>	<u>112,000,000</u>
11. WANG DI BANK DAN TUNAI DALAM TANGAN		2010 RM	2009 RM
Wang di bank		2,328,734	51,251
Wang Panjar		87,683	75,225
		<u>2,416,417</u>	<u>126,476</u>

12. PEMIUTANG

NOTA

Yuran Pengajian Terdahulu

2010
RM

2009
RM

3,456,583
3,456,583

3,020,473
3,020,473

13. PELBAGAI PEMIUTANG

Pembelian Harta Modal
Pemiutang Pembelian
Lain-lain Pemiutang

2010
RM

2009
RM

99,285
692,038
1,108,229
1,899,552

1,312,133
4,918,944
4,678,822
10,909,899

14. CAGARAN DAN PERTARUHAN

Cagaran Kontrak
Cagaran Keselamatan
Cagaran Kafetaria
Cagaran Desasiswa
Cagaran / Bon Pelajar

2010
RM

2009
RM

59,130
11,445,464
53,000
7,130
120,000
11,684,724

59,130
2,041,217
37,000
4,250
120,000
2,261,597

15. BIASISWA / DERMASISWA

KEMENTERIAN PENDIDIKAN MALAYSIA

Baki pada 1 Januari
Terimaan dalam tahun
Bayaran dalam tahun
Baki pada 31 Disember

2010
RM

2009
RM

68,768
-
-
68,768

68,768
-
-
68,768

BIASISWA QES

Baki pada 1 Januari
Terimaan dalam tahun
Bayaran dalam tahun
Baki pada 31 Disember

2010
RM

2009
RM

1,800
-
-
1,800

1,800
-
-
1,800

BIASISWA KEMENTERIAN SAINS TEKNOLOGI DAN INOVASI (MOSTI)

Baki pada 1 Januari
Terimaan dalam tahun
Bayaran dalam tahun
Baki pada 31 Disember

2010
RM

2009
RM

45,070
365,830
(381,963)
28,937

171,640
217,250
(343,820)
45,070

Terdiri daripada :

KEMENTERIAN PENDIDIKAN MALAYSIA
BIASISWA QES
BIASISWA KEMENTERIAN SAINS TEKNOLOGI DAN INOVASI (MOSTI)

68,768
1,800
28,937
99,505

68,768
1,800
45,070
115,638

16. KUMPULAN WANG MENGURUS

Baki pada 1 Januari
(Kekurangan) / Kelebihan pendapatan atas perbelanjaan

Pemberian / Pindahan dari Kumpulan Wang
Baki pada 31 Disember

2010 RM	2009 RM
62,400,606	60,658,855
(10,321,764)	13,267,449
52,078,842	73,926,304
(1,231,520)	(11,525,698)
50,847,322	62,400,606

**17. KUMPULAN WANG MENGURUS TAMBAHAN
- PROJEK ICT**

Baki pada 1 Januari
Kekurangan pendapatan atas perbelanjaan

Pemberian / Pindahan dari Kumpulan Wang
Baki pada 31 Disember

2010 RM	2009 RM
3,957,674	5,251,608
(1,222,158)	(1,293,934)
2,735,516	3,957,674
-	-
2,735,516	3,957,674

18. KUMPULAN WANG PENYELIDIKAN

Baki pada 1 Januari
Kekurangan pendapatan atas perbelanjaan

Pemberian / Pindahan dari Kumpulan Wang
Baki pada 31 Disember

2010 RM	2009 RM
9,537,262	10,984,989
(2,476,858)	(3,392,727)
7,060,404	7,592,262
2,123,000	1,945,000
9,183,404	9,537,262

DIBIAYAI OLEH :

Geran Projek Penyelidikan Fundamental
Geran Projek Penyelidikan Luar
Kumpulan Wang Penyelidikan Jangka Pendek UniMAP
Kumpulan Wang Penyelidikan Khas

2,623,624	2,293,039
534,379	614,081
2,828,937	2,140,583
3,196,464	4,489,559
9,183,404	9,537,262

19. KUMPULAN WANG AMANAH

Baki pada 1 Januari
Pelarasan Tahun Lalu :
Pengkelasan Semula Kerja Dalam Kemajuan yang diambilkira
sebagai belanja

Seperti Dinyatakan Semula
Kelebihan pendapatan atas perbelanjaan

Pemberian / Pindahan dari Kumpulan Wang
Baki pada 31 Disember

2010 RM	2009 RM
28,520,851	17,758,855
2,018,096	-
30,538,947	17,758,855
2,820,743	3,188,196
33,359,690	20,947,051
(1,530,534)	7,573,800
31,829,156	28,520,851

DIBIAYAI OLEH :

Kumpulan Wang Kesihatan dan Kemudahan Pelajar
Kumpulan Wang Kebajikan Pelajar
Kumpulan Wang Aktiviti Desa
Kumpulan Wang Desasiswa
Kumpulan Wang Pengangkutan
Tabung Latihan Keusahawanan Siswa
Tabung Pemajuan Pelajar
Tabung Perolehan Bangunan dan Alatan (Aset)
Tabung Khas
Tabung Minggu Suaikenal

2,473,566	1,995,203
1,720,873	1,288,215
398,357	262,975
16,183,077	12,198,840
749,046	472,650
314,274	210,456
1,425,796	1,407,143
7,691,266	10,397,800
422,901	287,569
450,000	-
31,829,156	28,520,851

20. KUMPULAN WANG PINJAMAN

Baki pada 1 Januari
Kelebihan pendapatan atas perbelanjaan

2010 RM	2009 RM
210,000	210,000
-	-
210,000	210,000

Pemberian / Pindahan dari Kumpulan Wang
Baki pada 31 Disember

-	-
210,000	210,000

DIBIAYAI OLEH :

Kumpulan Wang Pinjaman Jangka Pendek Pelajar
Tabung Kebajikan Pelajar Sarawak
Tabung Kebajikan Pelajar Negeri Sembilan

150,000	150,000
50,000	50,000
10,000	10,000
210,000	210,000

21. KUMPULAN WANG KHAS

Baki pada 1 Januari
Kelebihan / (Kekurangan) pendapatan atas perbelanjaan

2010 RM	2009 RM
6,394,590	1,655,492
(1,255,424)	2,732,200
5,139,166	4,387,692

Pemberian / Pindahan dari Kumpulan Wang
Baki pada 31 Disember

639,054	2,006,898
5,778,220	6,394,590

22. KUMPULAN WANG KONSULTANSI

Baki pada 1 Januari
Kelebihan pendapatan atas perbelanjaan

2010 RM	2009 RM
479,533	392,891
76,155	86,642
555,688	479,533

Pemberian / Pindahan dari Kumpulan Wang
Baki pada 31 Disember

-	-
555,688	479,533

23. GERAN PEMBANGUNAN KERAJAAN - KAMPUS TETAP

Baki pada 1 Januari
Pemberian Kerajaan

2010 RM	2009 RM
239,450,346	165,469,635
97,616,282	76,050,000
337,066,628	241,519,635

Tolak :
Geran Pembangunan Dilunaskan

9,285,407	2,069,289
9,285,407	2,069,289

Baki pada 31 Disember

327,781,221	239,450,346
--------------------	--------------------

24. MANFAAT PEKERJA JANGKA PANJANG

Tanggungjawab Manfaat Pekerja
Jumlah Pembayaran seperti berikut :
Jumlah perlu dibayar dalam tempoh 3 hingga 4 tahun
Jumlah perlu dibayar antara 5 hingga 8 tahun

2010 RM	2009 RM
609,443	355,131
242,696	150,108
366,747	205,023
609,443	355,131

LAPORAN KEWANGAN

25. YURAN PENGAJIAN DAN YURAN LAIN

	2010 RM	2009 RM
Bayaran Yuran Pengajian dan Yuran Lain	9,456,683	8,349,604
Yuran Kesihatan dan Kemudahan Pelajar	6,287,240	5,284,174
Yuran Kebajikan Pelajar	342,728	308,470
	16,086,651	13,942,248

26. LAIN-LAIN PENDAPATAN

	2010 RM	2009 RM
Hasil Faedah Insurans Takaful	81,576	50,240
Terimaan tahun lalu	495,748	34,336
Sumbangan aktiviti universiti	-	19,800
Yuran pemprosesan kemasukan	13,296	10,961
Yuran seminar dan kursus	2,507	4,550
Lain-lain pendapatan	59,681	115,418
	652,808	235,305

27. INFORMASI PEKERJA

Bilangan jumlah pekerja bagi tahun berakhir adalah seperti berikut

	2010 RM	2009 RM
	1,694	1,589

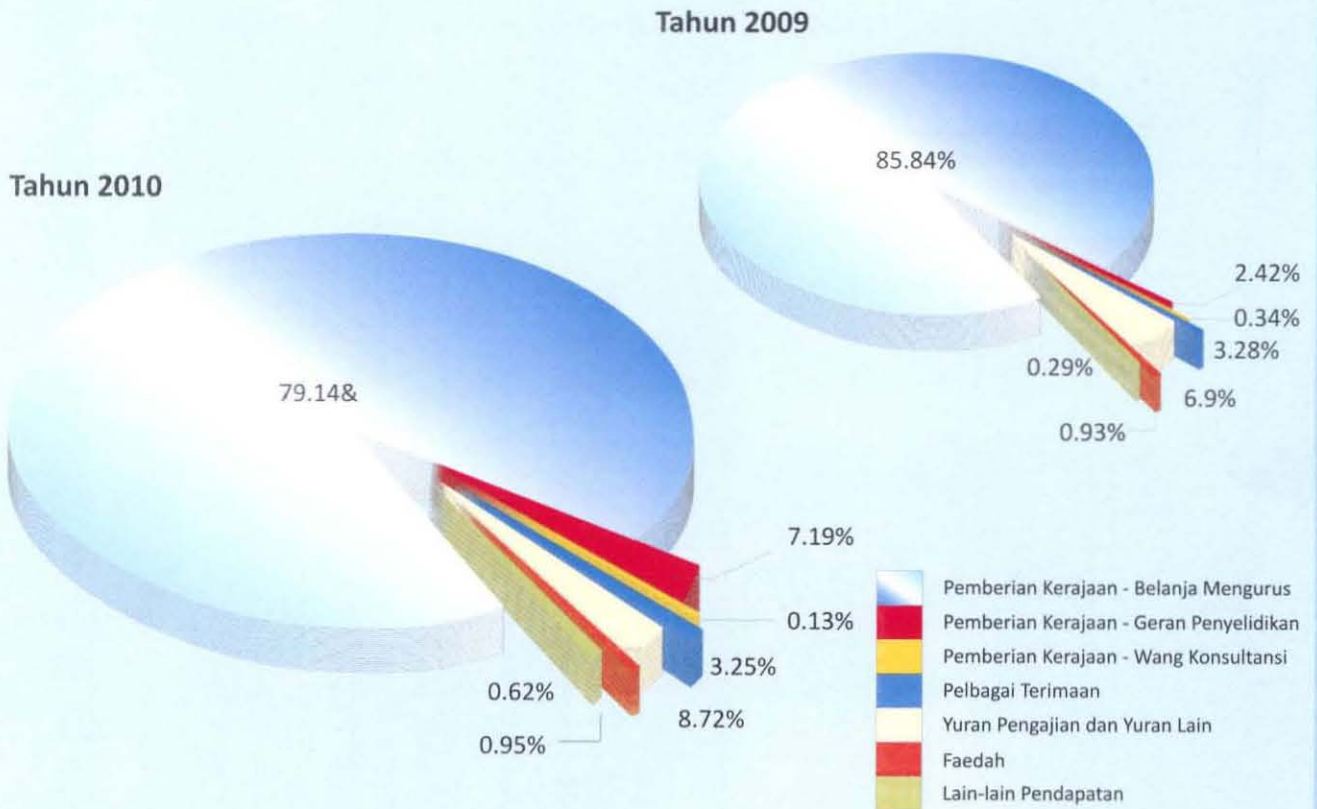
28. PENGLIBATAN MODAL

Perbelanjaan Modal bagi Hartanah, Loji dan Peralatan yang diluluskan tetapi tidak diperuntukkan dalam penyata kewangan

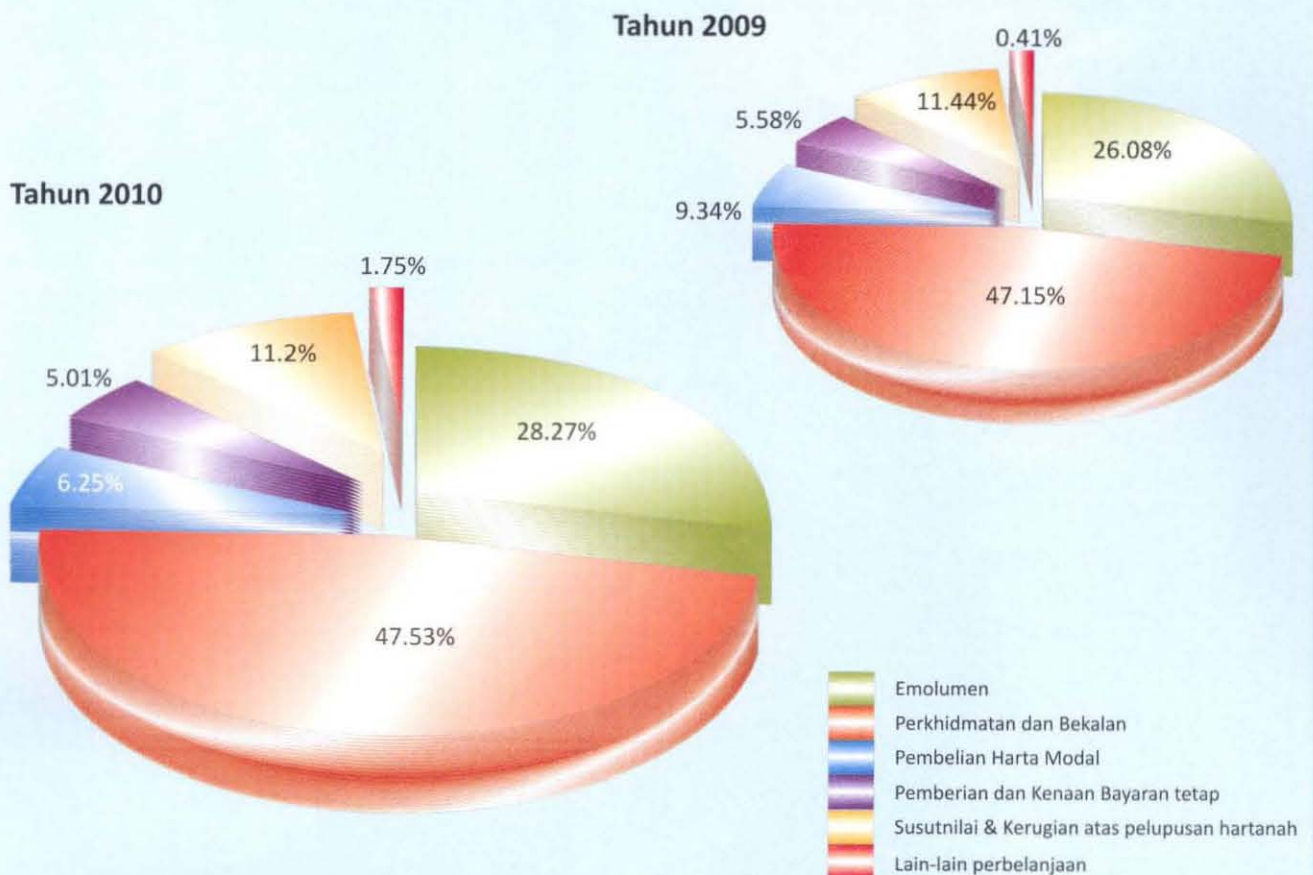
	2010 RM	2009 RM
Dilulus dan dikontrakkan	110,166,894	123,556,991
Diluluskan	-	3,090,078
	110,166,894	126,647,069

LAPORAN KEWANGAN

PENDAPATAN TAHUN 2009 DAN 2010

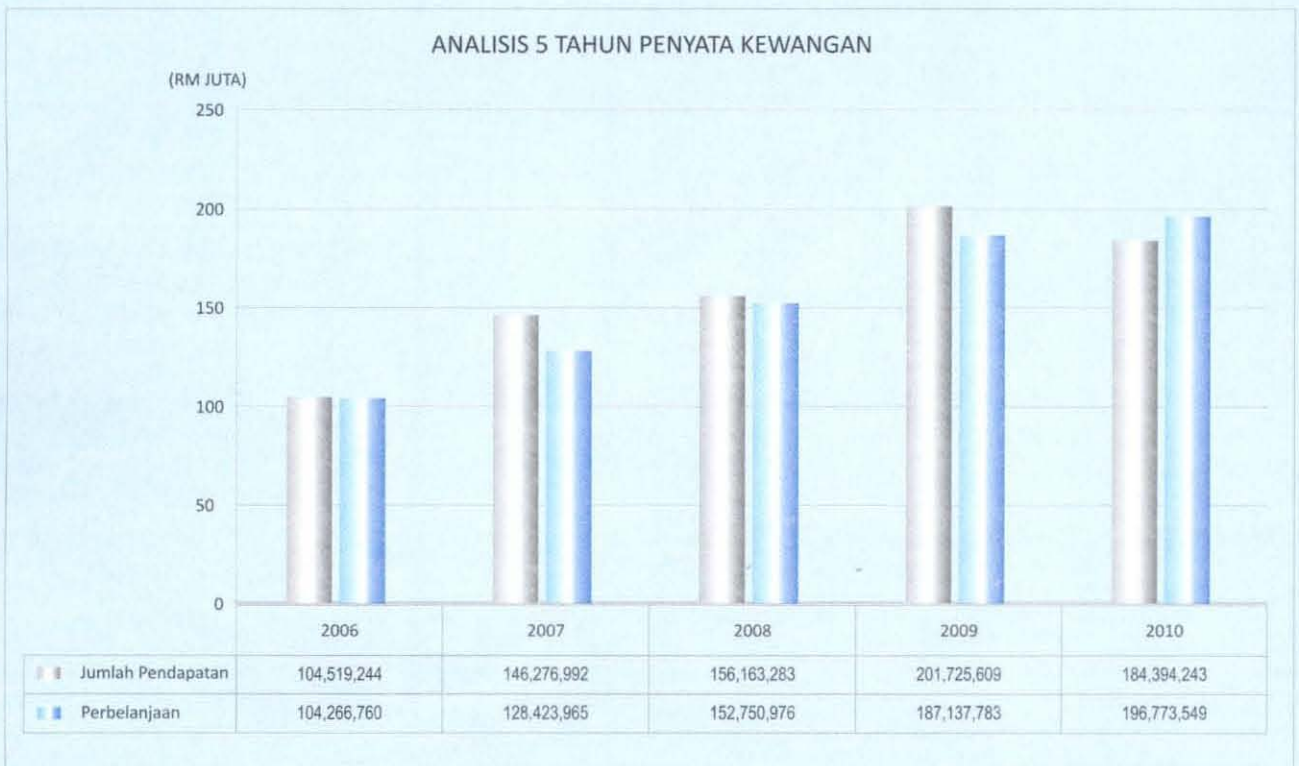


PERBELANJAAN TAHUN 2009 DAN 2010



Analisis 5 Tahun Penyata Kewangan UniMAP

ANALISIS 5 TAHUN PENYATA KEWANGAN					
Tahun	2006	2007	2008	2009	2010
Jumlah Pendapatan	104,519,244	146,276,992	156,163,283	201,725,609	184,394,243
Perbelanjaan	104,266,760	128,423,965	152,750,976	187,137,783	196,773,549



Berdasarkan kepada penyata kewangan di atas menunjukkan peningkatan di dalam jumlah pendapatan yang diterima oleh UniMAP bermula tahun 2006 sehingga tahun 2009. Pada tahun 2010 berlaku penyusutan di dalam jumlah pendapatan disebabkan jumlah pendapatan yang disalurkan oleh kerajaan berkurangan sebanyak RM27.2 juta berbanding tahun 2009.

Pola perbelanjaan meningkat dari tahun 2006 sehingga ke tahun 2010 walaupun terdapat penurunan dalam jumlah pendapatan pada tahun 2010. Peningkatan ini terutamanya disebabkan oleh peningkatan dalam jumlah sewaan, tambahan staf dan peningkatan

Halaman Kosong

Halaman Kosong

