









Bidang pengajian	Jumlah responden	Pekerja swasta (termasuk NGO)	Pekerja kerajaan	Bekerja dengan keluarga	Usahawan (%)		
					** Usahawan	Bekerja sendiri/ freelance	Majikan
 Sains sosial, perniagaan dan perundangan	56,328	72.9	13.0	5.1	8.9	5.9	3.0
 Kejuruteraan, pembuatan dan pembinaan	51,142	77.4	6.8	5.5	10.3	7.4	2.9
 Sains, matematik dan komputer	18,145	77.6	9.7	4.9	7.7	5.5	2.2
 Sastera dan kemanusiaan	14,251	61.8	14.4	7.4	16.4	13.1	3.3
 Perkhidmatan	12,802	72.3	9.4	6.9	11.3	8.0	3.4
 Pendidikan	11,645	41.4	45.0	4.7	8.9	6.4	2.5
 Kesihatan dan kebajikan	9,271	47.6	46.0	2.6	3.9	2.2	1.7
 Pertanian dan veterinar	2,672	65.9	12.5	10.6	11.0	8.8	2.1
Keseluruhan	176,256	70.2	14.6	5.4	9.7	6.9	2.8

Nota: ** Sebarang perbezaan pada data agregat adalah disebabkan pembundaran