



STATISTIK UTAMA

PENDAPATAN DAN KEMUDAHAN ASAS 2016

Bilangan isi rumah **6.9 juta** meningkat 4.1% daripada **6.7 juta** (2014)

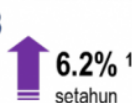
Purata saiz isi rumah **4.1** orang (2014 : 4.3)

Purata penerima pendapatan **1.8** orang (2014 : 1.8)

PENDAPATAN PENENGAH

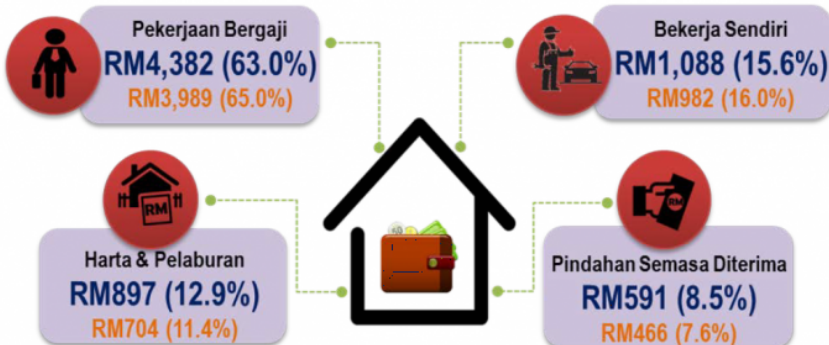


PENDAPATAN PURATA

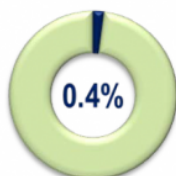


5 dari **10** isi rumah mempunyai pendapatan sebulan **RM5,228** atau kurang

4 PUNCA UTAMA PENDAPATAN



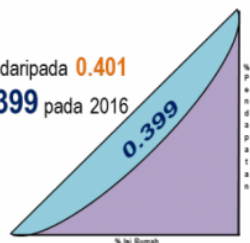
KEMISKINAN



Insiden kemiskinan berkurang daripada **0.6%** pada 2014 kepada **0.4%** pada 2016

PEKALI GINI

Pekali Gini berkurang daripada **0.401** pada 2014 kepada **0.399** pada 2016



Nota:

■ 2016 ■ 2014

¹ CAGR - Kadar pertumbuhan tahunan dikompaun (%)